

Sommer-Lern-Camp

Für Kinder mit Lese-Rechtschreib-
Schwierigkeiten (6–10 Jahre)

Spielerisch lesen & schreiben – mit Spaß,
Sonne und ohne Druck!





Liebe Eltern

so geht`s...

Das Sommer-Lern-Camp wurde speziell für Kinder mit Lese-Rechtschreib-Schwierigkeiten konzipiert. Es soll Freude am Umgang mit Sprache fördern – ganz ohne Druck oder klassische Arbeitsblätter. Dein Kind kann nach Lust und Laune teilnehmen – ob alleine, mit Geschwistern oder mit dir gemeinsam.

Tipps zur Anwendung:

Kein fester Zeitplan – mache mit, wenn es passt.

Alle Aktivitäten/Spiele sind bewegungsreich, kreativ und spielerisch. Viele Aufgaben fördern das Lesen, Schreiben und Hören indirekt.

Wir wünschen euch einen tollen Lern-Sommer!

Stadt Land Fluss

Die coole Kids-Version

Kategorien (altersgerecht & spannend):

Tier
Süßigkeit
YouTuber / Held:in
Videospiel / App
Reimwort auf „Ball“
Lieblingsort
Fantasie-Figur
Farbe
Sound (z. B. „macht miau“)
Wort mit ie / ch / tz



Tipp für Eltern: Lass das Kind auch zeichnen, wenn Schreiben schwerfällt. Wichtig ist der spielerische Umgang mit Sprache!

Schreib-Detektiv

Wörterjagd im Haus & Garten

Ablauf:

Die Eltern verstecken Wörter (groß geschrieben & laminiert) im Haus/Garten.

Das Kind muss sie suchen und entweder lesen oder in eine Tabelle eintragen.

Bonus:

Wörter nach Anfangsbuchstaben sortieren oder Silben klatschen!

Varianten:

Thema: Tiere, Essen, Ferienwörter

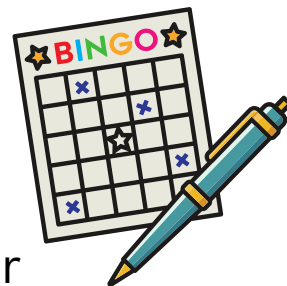
Wörter mit bestimmten Lauten (z. B. „sch“, „sp“)



Lese-Bingo

Erstelle eine Bingo-Karte mit Aufgaben wie:

- Ich lese ein Wort mit 3 Silben
- Ich lese einen Satz aus meinem Lieblingsbuch
- Ich lese ein Wort mit „st“
- Ich lese 3 Wörter, die mit dem gleichen Buchstaben anfangen
- Ich erfinde ein Wortmonster mit 2 Quatsch-Wörtern



Belohnung: Bei jeder Reihe ein Eis, Sticker oder ein extra Ferien-Stern 🌟



Buchstaben-Basteln

mit Natur-Materialien

Materialien: Stöcke, Steine, Blätter

Aufgabe: Baue Buchstaben oder Wörter im Sand oder auf dem Rasen.

Variante: Ein Elternteil formt einen Buchstaben – das Kind muss erraten und nachbauen.



Hör-mal-Spiel

Laute erkennen & malen

- Lese einfache Wörter oder Geräusche vor.
- Das Kind malt, was es hört – z. B. „Ball“, „Hund“, „Schiff“.
- Später dürfen die Rollen getauscht werden.


Fördert: phonologische
Bewusstheit + aktives Zuhören



Silben-Hüpfen

Super für draußen

- Schreibe Silben auf Bodenplatten oder Papier (z. B. „Ba“, „na“, „ne“, „ku“)
- Das Kind hüpfte Silbe für Silbe ein Wort zusammen.
- Wer's schafft, darf sich einen lustigen Tanz ausdenken. 😊

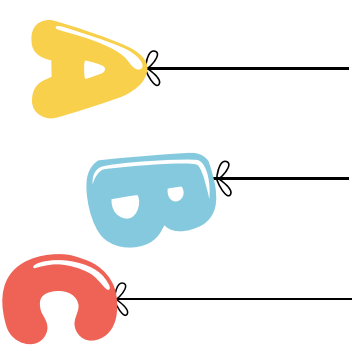


Bonus

Lesespaziergang

- Nimm ein Buch mit in den Park oder Garten.
- Immer abwechselnd 1 Satz lesen, dann gemeinsam weitergehen.
- Optional: Lesesätze als Schatzsuche gestalten.





Stadt Land Spas

Three large, colorful letters (A, B, C) are shown on a white background. Each letter has a small arrow indicating the starting point and direction of the stroke used to form it. The letter 'A' is yellow, 'B' is blue, and 'C' is red. Each letter is positioned above a horizontal line, suggesting a writing practice area.

Punkte

Three large, colorful letters (A, B, C) are shown on a white background. Each letter has a small arrow indicating the starting point and direction of the stroke used to form it. The letter 'A' is yellow, 'B' is blue, and 'C' is red. Each letter is positioned above a horizontal line, suggesting a writing practice area.

LESE Bingo

--

--

--

--


--

--

--

--

--



URKUNDE

FÜR DIE ERFOLGREICHE TEILNAHME
AM SOMMER-LERN-CAMP

Wird feierlich vergeben an:

